













## SZLIFIERKA BGS-250

### SZLIFIERKA BLASTRAC DO SZLIFOWANIA

BGS-250 jest jednogłowicową szlifierką wygodną w użyciu oraz ergonomiczną dla operatora. Została specjalnie zaprojektowana do szlifowania betonu dla małych oraz średniej wielkości powierzchni poziomych, do zgrubnego szlifowania większości powierzchni. Szerokość robocza pracy 250mm. Posiada system regulacji głębokości szlifowania, generuje mało wibracji.

Firma Blastrac zaprojektowała różnego rodzaju tarcze diamentowe do szlifowania dla szlifierki BGS-250.

	Ø250 mm
	70 kg
	1.180 mm   520 mm   1.120 mm
	800 obr/min - 110 V   1.440 obr/min - 230 V   1.510 obr/min - 400 V
	1,2 kW   110 V   50 Hz   32 A   Jednofazowy 2,2 kW   230 V   50 Hz   16 A   Jednofazowy 3,0 kW   400 V   50 Hz   16 A   Trójfazowy
	Do Przodu (Pchana)
	Ø51 mm
	85 dB(A)
	Mniej niż 2,5 m/s <sup>2</sup>
	Beton   Kamień   Asfalt   Elastyczne Materiały

#### JEDNOGŁOWICOWA SZLIFIERKA

Szlifowanie szlifierką jednogłowicową skoncentrowane jest na jednej głowicy, elastycznie dopasowującej się do obrabianej powierzchni. Maszyna ta jest idealna do szlifowania „agresywnego”, a także do wstępnego przygotowania powierzchni.

#### SZEROKI ZAKRES OPRZYRZĄDOWANIA

Szlifierki firmy Blastrac posiadają szeroki zakres oprzyrządowania, co sprawia, że szlifierkami jednogłowicowymi można wykonać dużo prac, na różnego rodzaju posadzkach.

#### ZIELONA TECHNOLOGIA

Nasze szlifierki, tak jak pozostałe maszyny nie zużywają wody ani innych chemicznych substancji.

#### ZAMKNIĘTY OBIEG PRACY

Każda szlifierka powinna być podłączona do odpowiedniego odkurzacza firmy Blastrac. Oznacza to, że praca odbywa się bezpyłowo w zamkniętym obiegu pracy.

#### IDEALNE DO POSADZEK PRZEMYSŁOWYCH

Dobra jakość segmentów diamentowych oraz odpowiednio skonstruowana szlifierka z 1 głowicą sprawiają, że maszyna ta jest idealna do usuwania starych powłok oraz wyrównywania posadzek.



## BGS-250 OPCJE



**BDC-122M-LP**  
Odkurzacz  
Przemysłowy



**BDC-122HC**  
Odkurzacz  
Przemysłowy




**BDC-133MUD**  
Odkurzacz  
Przemysłowy



**BDC-133HCUD**  
Odkurzacz  
Przemysłowy



**BPS-LP-0020**  
Pre-Separatory



**004583SR**  
20 m Rura  
Pyłowa Ø51 mm

**NIEBIESKA**  
Dla słabych  
posadzek



**BG707116**  
Tarcza Star Ø250 mm

**ZIELONA**  
Dla uniwersalnych  
posadzek



**BG707117**  
Tarcza Star Ø250 mm

**CZERWONA**  
Dla twardych  
posadzek



**BG707118**  
Tarcza Star Ø250 mm

**CZARNA**  
Dla bardzo  
twardych posadzek



**BG707114-1/BLACK**  
Tarcza Star Ø250 mm

**ZŁOTA (PCD)**  
Do usuwania górnych,  
elastycznych warstw



**E12020-250PCD**  
Tarcza PCD Ø250 mm



**E12017**  
Tarcza Strzاتا Ø250 mm



**E12018**  
Tarcza Strzاتا Ø250 mm



**E12019**  
Tarcza Strzاتا Ø250 mm



**E09250/BLACK**  
Tarcza Strzاتا Ø250 mm



**E04045**  
Tarcza z Głowicami  
Frezującymi Ø250 mm



**BG300109**  
Frez Specjalny do  
Głowicy Ø50 mm